

RELATÓRIO DE AUTOAVALIAÇÃO

QUESTIONÁRIO A ALUNOS DO PRÉ-ESCOLAR E 1º CICLO

ANO LETIVO 2017/2018

INTRODUÇÃO

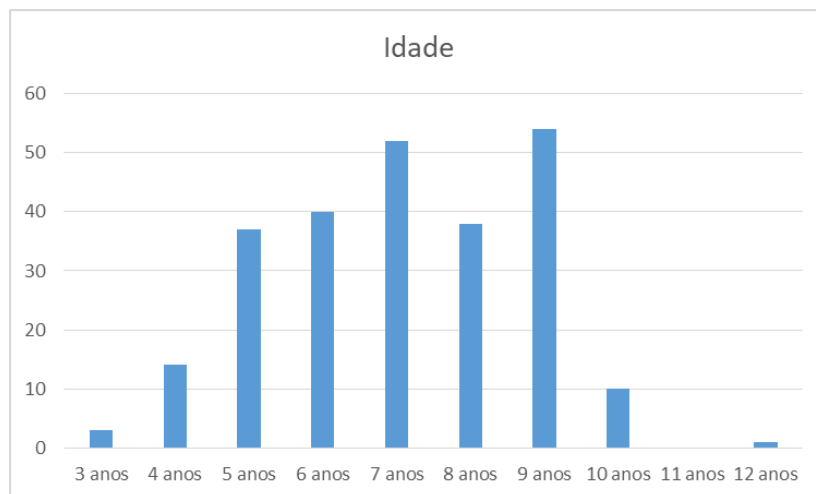
No âmbito do processo de autoavaliação do Agrupamento Dr. Costa Matos, a equipa de autoavaliação aplicou um questionário, com dez perguntas, aos alunos do Pré-Escolar e 1º Ciclo, relativamente ao seu grau de satisfação no que concerne à escola que frequentam. O questionário foi aplicado individualmente a uma amostra de 5 alunos de cada turma do Pré – Escolar e 1º Ciclo, em contexto de sala de aula – procurando não interferir nas dinâmicas das aulas em curso – com a presença e ajuda do educador/ professor. A aplicação decorreu nas semanas de 5 a 23 de fevereiro reunindo um total de 249 respostas.

O respetivo questionário inclui perguntas sobre a identificação dos alunos (idade, género e ano que frequenta), a higiene dos espaços (sala de aula, casa e banho, campo de jogos, espaço exterior, refeitório), a segurança no interior da escola e na portaria. A escala de satisfação corresponde à escala de Likert, com valores de 1 (Pouco satisfeito) a 3 (Muito Satisfeito), visto ser a escala considerada mais adequada aos objetivos e à amostra. O questionário incluiu ainda algumas questões abertas para aprofundar as razões que justificam determinadas classificações.

RESULTADOS

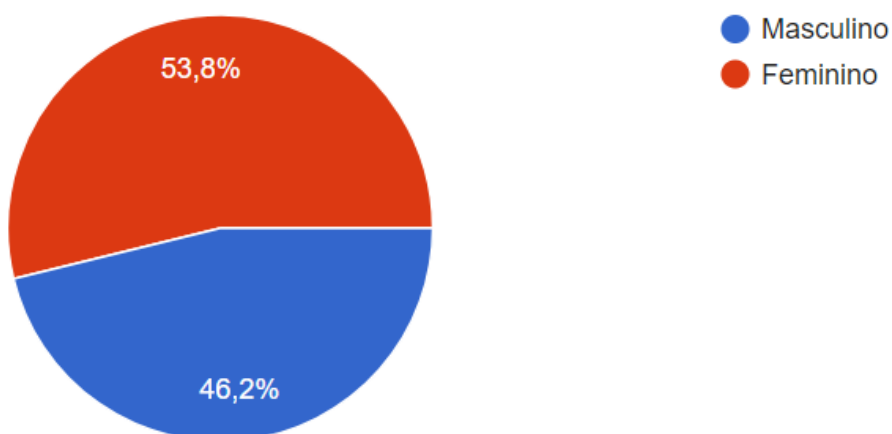
1. Idade

A partir dos resultados, podemos aferir que as idades predominantes são os 5, 6, 7, 8 e 9 anos. Este resultado advém do maior número de turmas do 1º ciclo.



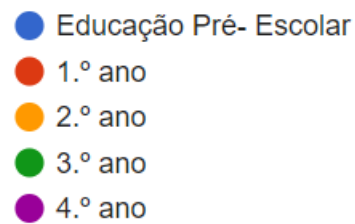
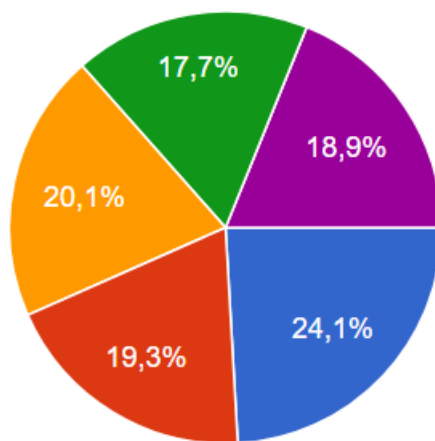
2. Género

A amostra revela uma maioria de alunos do género feminino, 53,8% (134), contudo não é revelador da predominância de género feminino nas escolas do Agrupamento.



3. Ano que Frequenta

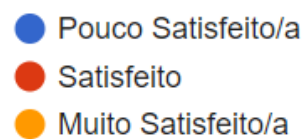
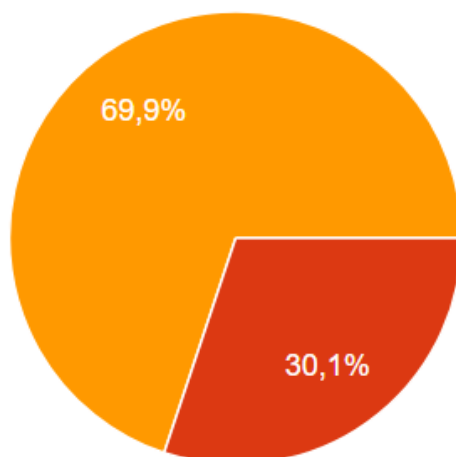
Relativamente ao número de alunos por ciclo, constata-se que os alunos de 1º ciclo representam dois terços da amostra (75,9%), considerando que ao nível do Pré-Escolar o número de alunos é substancialmente mais reduzido.



4.
igien
e
em
Sala
de

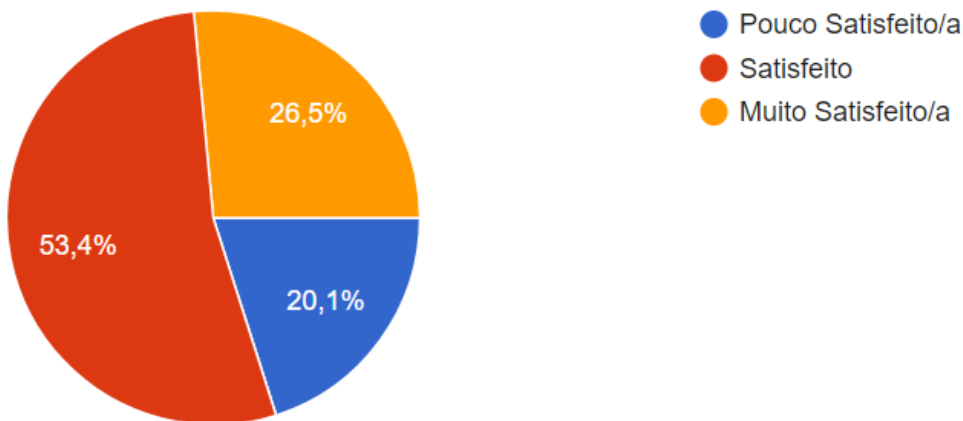
Aula

A maioria dos alunos (69,9%- 174) mostra-se muito satisfeita com a higiene apresentada nas salas de aula, não havendo nenhum inquérito que reflita pouca satisfação.



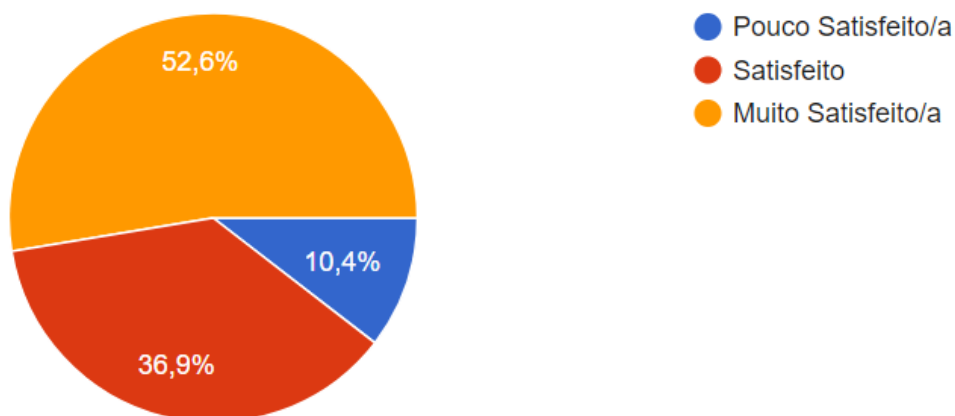
5. Higiene nas Casas de Banho

Nesta questão, as respostas foram expressivas de um grau elevado de satisfação (53,4%, satisfeito-133 alunos e 26,5%, muito satisfeito-66 alunos). De salientar, que 20,1% dos inquiridos (50 alunos), expressa pouca satisfação ao nível da higiene nas casas de banho.



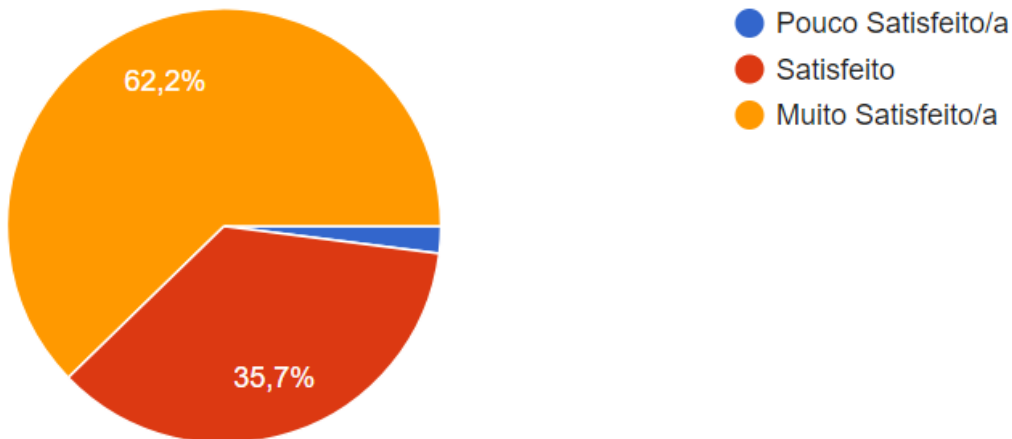
6. Campo de jogos

Relativamente ao Campo de Jogos, os alunos aparentam estar muito satisfeitos, manifestando-se positivamente através dos níveis 2 e 3, sendo que a maioria (131 alunos) atribuiu o nível 3.



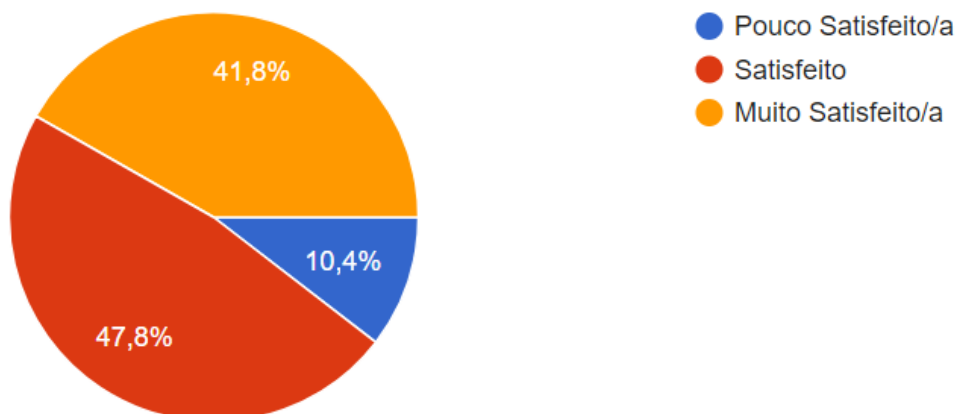
7. Espaço exterior

O espaço exterior compreende todo o território ao ar livre, disponível para os alunos praticarem atividades de lazer ou outras que não compreendam qualquer atividade letiva. De acordo com os resultados, 62,2% dos alunos considera-se muito satisfeito com o espaço exterior e apenas 2% dos inquiridos (5 alunos) refere pouca satisfação.



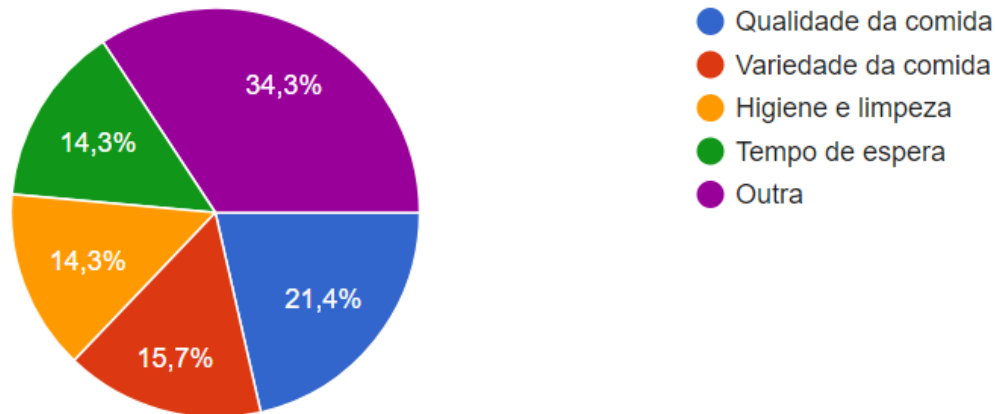
8. Refeitório

Este espaço reúne consensos de satisfação. A maioria (47,8%) mostra estar satisfeita, classificando com o nível 2 e 41,8% com o nível 3. Contudo, 10,4% (26 alunos) dos alunos atribuíram o nível 1, revelando pouca satisfação.



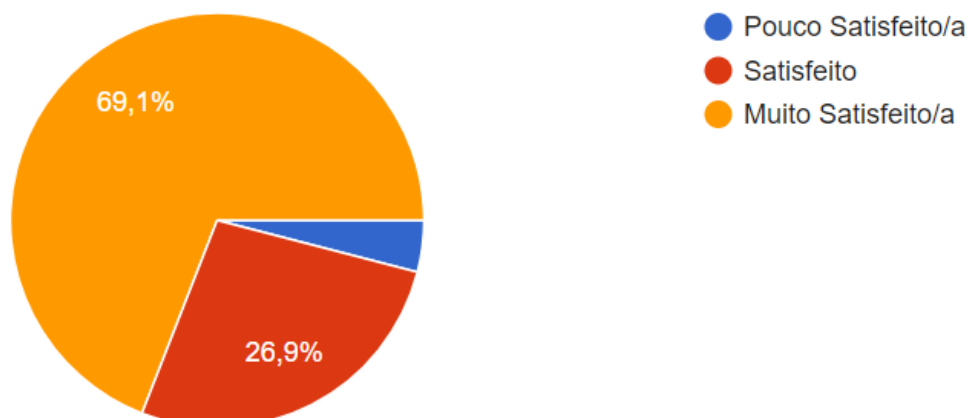
Inquiridos a justificar o seu grau de pouca satisfação, das 70 respostas, 15 alunos justificam sua insatisfação na qualidade da comida. Além disso, 11 alunos referem a variedade da comida

servida no refeitório, 10 alunos mostram insatisfação em relação à higiene e limpeza, e outros 10 alunos referem o tempo de espera. Finalmente 24 alunos salientam outras razões.



Das

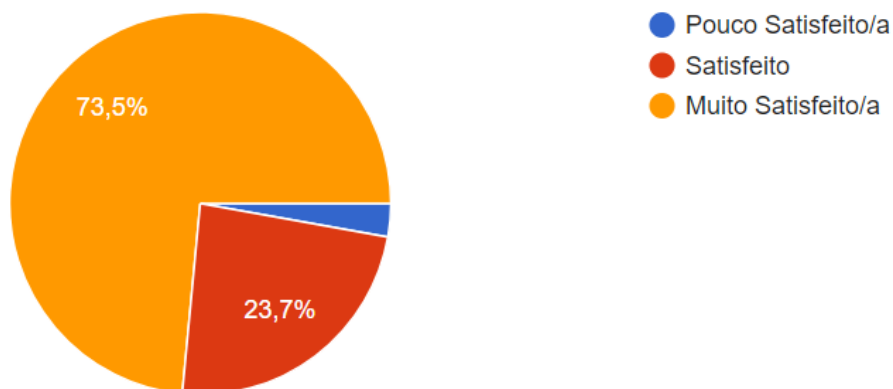
trinta e quatro respostas à opção “Outra” compreendem a falta de espaço nos refeitórios e o barulho “frequente, assim como a existência de poucos funcionários no acompanhamento do período de almoço. De referir ainda, a rejeição a alguns alimentos e pouca quantidade servida.



9. Segurança no Interior da escola

No que respeita à segurança no espaço escolar, 172 alunos revelam estar muito satisfeitos e 67 alunos satisfeitos. Contudo, 10 alunos atribuíram um nível de pouco satisfeito.

10. Segurança na Portaria



Na portaria, as respostas foram igualmente conclusivas, visto que em 249 respostas, apenas 7 se mostraram insatisfeitos.

CONCLUSÃO

Através dos resultados obtidos nos questionários, podemos aferir que os alunos do género feminino, foram uma maioria, com idades compreendidas entre os 6 e 9 anos, apesar de haver onze alunos com idade superior e cinquenta e cinco, com idades compreendidas entre os 3 e 5 anos.

Relativamente aos espaços, os inquiridos mostraram-se concordantes no que respeita à higiene na sala de aula e casas de banho, considerando contudo, que neste último espaço os alunos manifestaram um significativo grau de satisfação negativo, 20,1%.

No que concerne ao campo de jogos e espaço exterior os alunos manifestaram-se, maioritariamente, de forma satisfeita. Já no refeitório, ainda que reúna opiniões positivas face ao espaço, foram apontados alguns aspetos negativos, por alguns alunos, tais como, a falta de espaço nos refeitórios e o “barulho “frequente, assim como a existência de poucos funcionários no acompanhamento do período de almoço.

Por último, nas questões colocadas para aferir o grau de satisfação, relativamente à segurança no interior da escola e portaria, os resultados obtidos refletem um elevado nível de satisfação.